



... für jede Wandfläche

**Wand-Wischtechnik:**

- einschichtiger oder
- mehrschichtiger Farbauftrag



**Lässt keinen Ton offen: Pigmentkonzentrat 668**

Um Ihren Gestaltungsideen soviel Raum, wie nur möglich zu geben, haben wir für Sie eine Auswahl von insgesamt 22 Farbtönen sowie 2 Perlglanz-Pigmentfarben, bereitgestellt. Sämtliche Töne sind in Gebinden zu 0,1 und 0,5 l verfügbar. Alle 24 Farbtöne sind untereinander mischbar – Ihrer Kreativität und der Farbvielfalt sind also keine Grenzen gesetzt.



Nach Befragen des Arztes auch für Allergiker geeignet!

## Wand-Wischtechnik

Probieren Sie die schnelle und einfache Art zeitgemäßer Wandgestaltung

### Die Vorbereitung



Diese Technik eignet sich für fast alle glatten, weiß gestrichenen Wände, z.B. mit


- LEINOS Dispersionsfarbe 660
- LEINOS Silikat-Wandfarbe fein 675
- bei glatter Tapete mit LEINOS Dispersionsfarbe 660 streichen

### Einschichtauftrag



- Wand-Wischlasur mit LEINOS Pigmentkonzentrat 668 einfärben
- Mit einer Lammfellrolle eine Teilfläche der Wand streichen
- Mit einem Wischhandschuh oder einem Schwamm bis zum gewünschten Ergebnis verwischen
- Auf diese Art die Wand in Teilabschnitten bearbeiten

### Mehrschichtauftrag



- Erste Schicht antrocknen lassen
- Den Wischhandschuh oder Schwamm mit einem zweiten Farbton benetzen und partiell auf die Wand aufbringen. Solange die Farblasur verwischen, bis Sie Ihrem gewünschten Endergebnis erreichen

Weitere Infos zur Vorbereitung und Ausführung finden Sie unter [www.leinos.de](http://www.leinos.de).



Sie haben Fragen? LEINOS hat die Antworten.

für gesundes Wohnen  
[www.LEINOS.de](http://www.LEINOS.de)

Unabhängige Prüfergebnisse bestätigen immer wieder die erstklassige Qualität unserer Produkte. Testen Sie uns!

- Imprägnierungen
- Lasuren und Firnisse
- Öle und Wachse
- Lacke
- Kleber
- Wandfarben, Putze
- Lasurspachtel, Wandlasuren und Pigmentkonzentrate
- Pflege- und Reinigungsmittel

„Perfekt“ heißt bei uns mehr als Oberflächen in professioneller Qualität, denn LEINOS Naturfarben ...

- werden ausschließlich aus Naturstoffen bzw. naturidentischen Stoffen hergestellt
- sind ohne Zusatz von nicht abbaubaren Umweltgiften
- bergen bei Rohstoffgewinnung, Herstellung und Verarbeitung keine Langzeitr Risiken
- sind, weil Naturstoffe, biologisch abbaubar
- sind auch für Allergiker nach Befragen des Arztes geeignet.

Für optimale Ergebnisse beachten Sie bitte die Empfehlungen der Technischen Merkblätter.

LEINOS  
Reincke Naturfarben GmbH  
Rudolf-Diesel-Str. 4  
21614 Buxtehude  
Germany

[info@leinos.de](mailto:info@leinos.de)  
[www.leinos.de](http://www.leinos.de)

Ihr LEINOS Fachhändler



Mit einfachen Schritten die Vielfalt der Möglichkeiten einer neuen und perfekten Wandgestaltung entdecken



Mehr Wandererlebnis mit modernen Techniken

Die Zukunft wird farbig.

Bitte berücksichtigen Sie, dass diese Darstellungen Reproduktionen der Originalfarben sind und diese bei realer Anwendung je nach Mischungsverhältnis und Untergrund entsprechende Abweichungen aufzeigen.

## Pigment-Konzentrat

1000 + 1 Möglichkeit  
farbiger Wandgestaltung

### Das Multitalent ...



Ob Putz- oder Rauhfasertapete – jetzt können Sie völlig flexibel mit Ihren Wunschtönen arbeiten. Geben Sie allem, was betont werden soll, einen besonderen Touch. Ihren Ideen sind hierbei keine Grenzen gesetzt. Entscheiden müssen Sie sich nur noch für die jeweilige Technik und die Farbgebung.

#### Lasurtechnik:

- Wischtechnik
- Stupftechnik
- Wickeltechnik

#### Spachteltechnik:

- Fleckentechnik
- Flächentechnik
- Veredelung



*Nach Befragen des  
Arztes auch für  
Allergiker geeignet!*

## Lasurtechnik

Entdecken Sie die unterschiedlichen Techniken –  
für jede Wand und Geschmack



### Die Vorbereitung

Die Beschaffenheit der Wand ist für die Auswahl der jeweiligen Lasurtechnik und das gewünschte Endergebnis ausschlaggebend.



### Nach der Vorbehandlung

*Nach Befragen des  
Arztes auch für  
Allergiker geeignet!*

Weitere Infos zur Vorbereitung und Ausführung finden Sie unter [www.leinos.de](http://www.leinos.de).

#### Leicht strukturierter Untergrund – ideal für die Wischtechnik:

- LEINOS Streich- und Rollputz 680 oder 685
- LEINOS Silikatfarbe 690
- Rauhfasertapete mit LEINOS Dispersionsfarbe 660 streichen

#### Glatte Untergrund – ideale Fläche für Stupf- und Wickeltechnik:


- LEINOS Dispersionsfarbe 660
- LEINOS Silikatfarbe 690
- glatte Tapete mit LEINOS Dispersionsfarbe 660 streichen

- LEINOS Lasur-Binder 646 verdünnen und einfärben
- Mit einer Lasurbürste den Grundton auf die Wand aufbringen

### Die Wischtechnik



### Die Stupftechnik



### Die Wickeltechnik



- Nach dem Trocknen erfolgt ein zweiter Farbauftrag, der Ton in Ton oder farblich abgestuft mit der Lasurbürste aufgetragen wird
- Die Technik kann beliebig oft wiederholt werden bis die Fläche Ihren Vorstellungen gerecht wird

- Im folgendem Arbeitsgang verleihen Sie der Wand durch stufende Bewegung die erste Struktur
- Dieses beliebig oft wiederholen, bis das gewünschte Ergebnis erreicht wird

- Im zweiten Durchgang erhält die Wand durch rollen mit dem Wickel die ersten Strukturen
- Die Anzahl der Durchgänge kann nach Vorstellung und Farbintensität variiert werden

## Spachteltechnik

Die elegante Form der modernen Wandgestaltung  
in Fleck- und Flächentechnik



### Die Vorbereitung



### Die Flecktechnik



*Nach Befragen des  
Arztes auch für  
Allergiker geeignet!*

Weitere Infos zur Vorbereitung und Ausführung finden Sie unter [www.leinos.de](http://www.leinos.de).

- #### Die klassische Form:
- Wand glatt verputzen und schleifen mit Hilfe von
- LEINOS Glätt- und Strukturspachtel 685



- #### Die alternative Form:
- Wand weiß streichen mit
- LEINOS Dispersionsfarbe 660 oder
  - LEINOS Silikatfarbe 690,
- anschließend kurz anschleifen

- LEINOS Lasurspachtel 630 einfärben
- Den Lasurspachtel mit einem Japanspachtel hauchdünn und gleichmäßig mit einzelnen Spachtelschlägen über die Wand verteilen
- Nach dem Trocknen erfolgt ein zweiter Auftrag, wahlweise Ton in Ton oder farblich abgestuft
- Dieses beliebig oft wiederholen, bis das gewünschte Ergebnis erreicht wird

### Die Flächentechnik



### Die Veredelung



- LEINOS Lasurspachtel 630 einfärben
- Den Lasurspachtel mit einer Venizianerkelle flächendeckend mit unterschiedlicher Schichtstärke auf die Wand aufbringen
- Nach dem Trocknen erfolgt ein Zweitauftrag, Ton in Ton oder farblich abgestuft

- Steigern Sie die Wirkung der gespachtelten Wand durch eine Nachbearbeitung wie zum Beispiel
- durch aufpolieren, wodurch ein edler Glanz entsteht
  - durch Verwendung von LEINOS Perlglanzpigmenten 668
  - durch den Einsatz von LEINOS Wand-Wachsfinish 350. Sie erreichen so eine höhere Farbbrillanz und zusätzlichen Oberflächenschutz